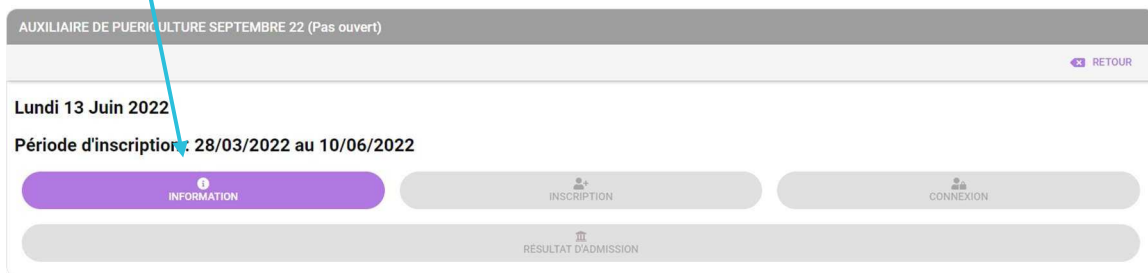


## MODE d'EMPLOI

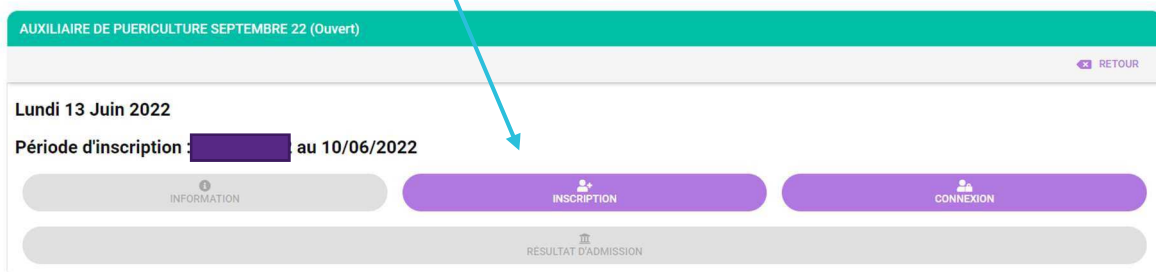
### Inscription Sélection PUERICULTRICES Vyv3

- 1- Cliquer sur le lien pour accéder à l'inscription
- 2- Sélectionner le concours

Si le concours n'est pas encore ouvert, vous n'avez accès qu'à la notice d'information



Une fois le concours ouvert, cliquer sur « inscription »



- 3- Une nouvelle fenêtre s'ouvre, remplir les champs

2022


Inscription sélection

Votre adresse courriel\*

Votre nom\* Votre prénom\*

✓ VALIDER

#### 4- Aller sur votre boîte mail :

MySelect : courriel de confirmation de changement de mot de passe  Boîte de réception x

VYV3 Île-de-France <contact.ecole-puericulture@idf.vyv3.fr>

À moi ▾

Bonjour,

Veuillez trouver ci-dessous vos informations de connexion à la préinscription AUXILIAIRE DE PUERICULTURE SEPTEMBRE 22 sur le site VYV3 Île-de-France :

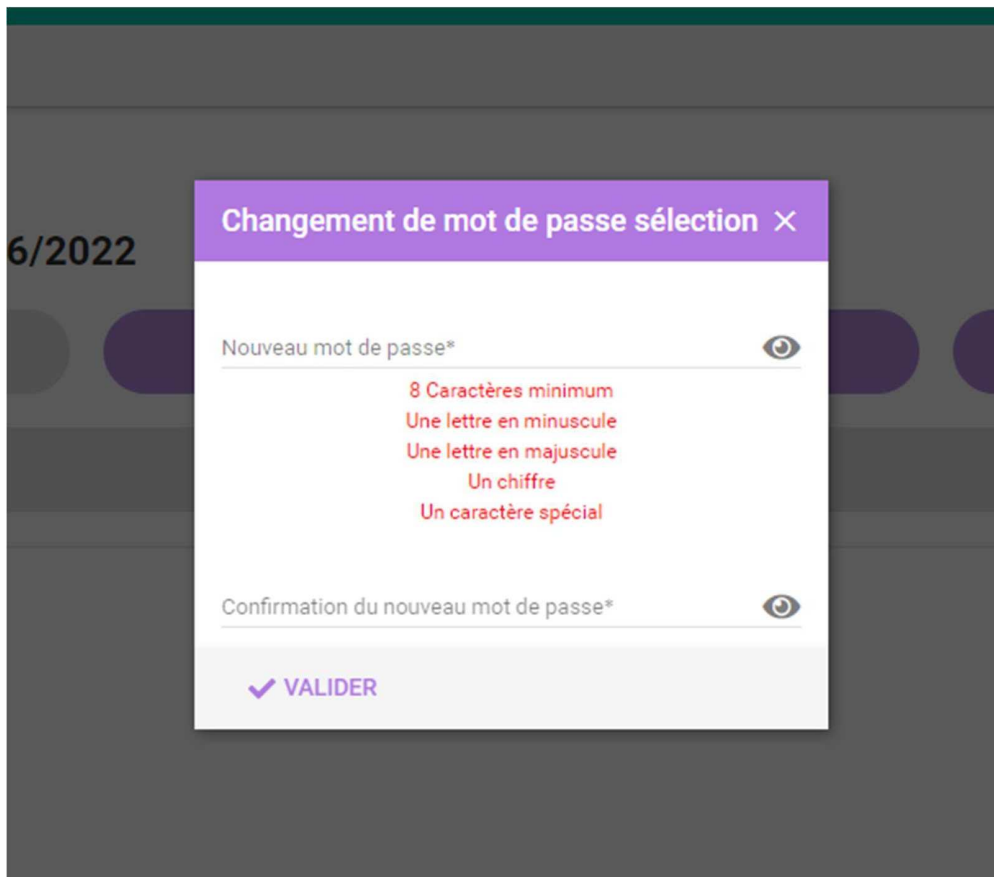
- Votre adresse e-mail : 
- [Votre lien pour changer votre mot de passe](#)

Cordialement,

La cellule de l'organisation des préinscriptions.

#### 5- Cliquer sur « votre lien pour changer votre mot de passe »

#### 6- Entrer votre mot de passe



The screenshot shows a modal window titled "Changement de mot de passe sélection" with a close button (X). It contains two input fields: "Nouveau mot de passe\*" and "Confirmation du nouveau mot de passe\*", each with an eye icon for visibility. Between the fields, the following requirements are listed in red text: "8 Caractères minimum", "Une lettre en minuscule", "Une lettre en majuscule", "Un chiffre", and "Un caractère spécial". At the bottom, there is a purple button with a checkmark and the text "VALIDER".

- 7- Vous pouvez à présent effectuer votre inscription, un récapitulatif vous sera envoyé.
- 8- Vous pouvez modifier les données de votre dossier en cliquant sur « connexion »

